

海と橋が交差する  
優雅な  
しまなみ海道の  
自然を満喫

しまなみを走ろう  
2017夏  
**しまなみ  
周遊ラリー**  
期間限定  
8/4 START → 8/27 SUN




**橋の日に**  
(8月4日)  
ちなんで

**参加費  
無料!!**  
誰でも簡単に  
参加可能!

**実施概要** 実施期間 2017年 **8/4(金)~8/27(日)** ※24日間  
しまなみ海道の設置された11ヶ所のチェックポイントを回るスタンプラリーです。

- 参加方法** スマートフォン等で「**しまなみ海道**」というアプリをダウンロードして参加可能。詳しくは裏面をご覧ください。  
※本イベントは参加者各自の責任と計画で自由に参加できるイベントです。自転車に参加される方は、安全の為ヘルメットを着用し、交通ルールを守って安全な走行にご協力願います。  
※「しまなみ海道」アプリの利用料は無料です。ダウンロードやご利用時にかかる通信料はお客さまのご負担となります。
- 完走ルール** **周遊コース(4コース)を選択し、「しまなみ海道」のアプリにてスタンプを集めてください。詳しくは裏面をご覧ください。**  
期間中であれば、スタンプを継続して集めることが可能なので、1日で回る必要はありません。
- 完走記念品** スタンプを集めると、アプリ上で応募フォームが起動されるので、必要事項を入力の上、ご応募ください。  
後日、完走の記念品と完走証をお送りします。(9月中を目途にお送りする予定です。)
- 応募期限** **2017年8月27日(日)24時迄**となります。  
※完走された場合も、期限までに応募が無い場合は記念品をお送り出来ませんので予めご了承ください。

**スタンプラリーアプリ**  
詳しくは裏面をご覧ください。



お問合せ先: 本州四国連絡高速道路(株)しまなみ尾道管理センター TEL:0848-44-3700 受付時間:9:00~17:00  
主催 本州四国連絡高速道路(株)しまなみ尾道管理センター/しまなみ今治管理センター (一社)しまなみジャパン 協力 しまなみ海道自転車道利用促進協議会

しまなみ周遊ラリーの詳細は裏面をご覧ください!!

# しまなみ周遊ラリー チェックポイント

- ① ONOMICHI U2 ② 立花臨海公園 ③ 尾道市因島フラワーセンター  
 ④ 瀬戸田サンセットビーチ(しまなみレモンビーチ) ⑤ 多々羅しまなみ公園(上浦レンタサイクルターミナル)  
 ⑥ しまなみの駅 御島 ⑦ マリンオアシスはかた ⑧ 宮窪レンタサイクルターミナル(宮窪観光案内所)  
 ⑨ 亀老山展望公園 ⑩ 吉海レンタサイクルターミナル ⑪ サイクリングターミナル(サンライズ糸山)

## チェックポイント



スタンプラリーアプリ「しまなみ海道」を利用して「しまなみ周遊ラリー」チェックポイントのスタンプを獲得しよう! コースをクリアしてご応募いただいた方には**記念品をプレゼント!**

スマートフォンスタンプラリーアプリ「しまなみ海道」をダウンロードし、下記に定める4コースの中から1コースを選択してください。チェックポイント回って、アプリ上でスタンプを集め。それぞれのコースをクリアした方には記念品を差し上げます。ご希望の方はご応募ください。郵送にて記念品を送らせていただきます。※チェックポイントを回る方法や順番に制限はありません。

## 周遊コース

### A 尾道周遊コース

チェックポイント5か所

- ① ② ③ ④ ⑤

●完走証 ●完走記念バッジ

●しまなみ海道橋カード

○新尾道大橋 ○因島大橋

○生口橋 ○多々羅大橋

●橋カード収納オリジナルフォルダ

**プレゼント!**

### B 今治周遊コース

チェックポイント5か所

- ⑤ ⑦ ⑧ ⑩ ⑪

●完走証 ●完走記念バッジ

●しまなみ海道橋カード

○大三島橋 ○伯方・大島大橋

○来島海峡大橋

●橋カード収納オリジナルフォルダ

**プレゼント!**

### C しまなみ縦走コース

チェックポイント8か所

- ① ② ③ ④ ⑤ ⑦ ⑩ ⑪

●完走証 ●完走記念バッジ

●しまなみ海道橋カード

○新尾道大橋 ○因島大橋 ○生口橋 ○多々羅大橋

○大三島橋 ○伯方・大島大橋 ○来島海峡大橋

●橋カード収納オリジナルフォルダ

**プレゼント!**

### D チャレンジ縦走コース

チェックポイント11か所 [全チェックポイント]

- ① ② ③ ④ ⑤ ⑥ ⑦ ⑧ ⑨ ⑩ ⑪

●完走証 ●完走記念バッジ

●しまなみ海道橋カード ○新尾道大橋 ○因島大橋


○生口橋 ○多々羅大橋 ○大三島橋 ○伯方・大島大橋

○来島海峡大橋 +○プレミアムカード

●橋カード収納オリジナルフォルダ

**プレゼント!**

## スマート光ライド スタンプラリーアプリ



## 「しまなみ海道」の楽しみ方

### 1 アプリダウンロード



QRコード読み取りアプリからダウンロードするか、iOSの場合はAppStore、Androidの場合はGooglePlayから「しまなみ海道」でアプリを検索し、「しまなみ海道」をダウンロードしてください。

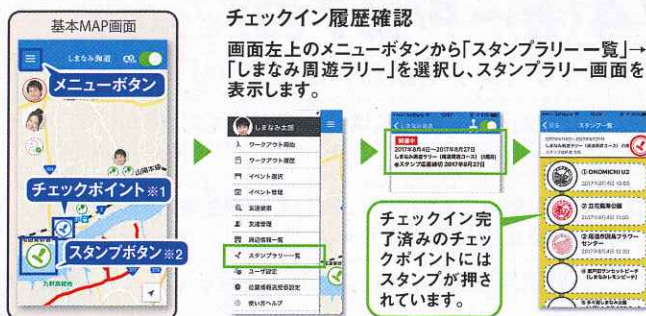
### 2 起動&初期設定

Facebook or メールアドレスを登録し、アプリにログインし、「しまなみ周遊ラリー」をコース選択します。



コース選択後は「参加する」▶「参加者」▶「許可」▶「OK」の順でクリックすると基本MAP画面になります。

### 3 しまなみ周遊ラリースタート!



#### チェックイン履歴確認

画面左上のメニューボタンから「スタンプラリー一覧」→「しまなみ周遊ラリー」を選択し、スタンプラリー画面を表示します。

チェックイン完了済みのチェックポイントにはスタンプが押されています。

周遊ラリーのコース及びチェックポイントの確認ができます。  
 ※1.エリア内に入るとスタンプが取得できます。 ※2.緑色になっていることを確認してください。

### 4 ラリー達成→記念品応募



全てのチェックポイントを巡って、スタンプが貯まると、ラリー達成画面が立ち上がります。応募フォームボタンをタップして、必要事項を記載して送信すると記念品応募が完了します。

「応募フォーム」から記念品の応募が出来ます。



※記念品は運営事務局より、順次発送させていただきます。

⚠️ [しまなみ海道]アプリの注意事項  
 ■スマートフォンのGPS機能をONに設定してください。 ■本アプリの利用料は無料です。ダウンロードやご利用時にかかる通信料はお客さまのご負担となります。 ■自動チェックインおよび位置情報共有をご利用の際は常時GPSを取得します。電池の消費が早まりますので電池残量をお確かめの上ご利用ください。電池の消費をおさえた手動モードもごさいます。画面左下のスタンプボタンを長押しすると手動モード(ボタンが赤色)に切り替わります。手動モードの場合は、各チェックポイントエリア内でスタンプボタンをタップするとスタンプを取得することが出来ます。 ■本アプリの対象端末はスマートフォン、OSはAndroid4.0.3/iOS8以上です。 ■環境によりGPS取得情報や通信が不安定になる場合があります。必ずチェックポイント毎にチェックインしていることを確かめください。 ■スタンプラリーを達成し、応募フォームから応募して頂く、2回目スタンプラリーに参加いただけるようになります。 ■詳しい操作方法につきましては、「メニューボタン」→「使い方ヘルプ」をご参照ください。 ※画面はイメージです。